

| | |
|-------------------|------------|
| ИНН | 7603019727 |
| КПП | 760301001 |
| Единицы измерения | Рубли |



«УТВЕРЖДАЮ»

Директор департамента

образования мэрии города Ярославля

Е.А. Иванова

Декабря 2019г.

План финансово-хозяйственной деятельности
на 2019 – 2021 годы

муниципальное общеобразовательное учреждение «Средняя школа № 67»
(средняя школа № 67)

(полное и краткое наименование муниципального бюджетного учреждения)
департамент образования мэрии города Ярославля

(наименование органа, осуществляющего функции и полномочия учредителя)

Адрес фактического местонахождения учреждения: г. Ярославль, ул. Панфилова, д. 9а

1. Цели деятельности учреждения: образовательная деятельность по образовательным программам начального общего, основного общего и среднего общего образования.
2. Виды деятельности учреждения: - организация и реализация образовательных программ начального общего, основного общего и среднего общего образования;
 - организация и реализация отдельных общеобразовательных программ среднего общего образования на профильном уровне;
 - организация и реализация адаптированных образовательных программ начального общего, основного общего и среднего общего образования;
 - организация и реализация дополнительных общеобразовательных программ;
 - создание безопасных условий обучения, воспитания обучающихся, присмотра и ухода за обучающимися, их содержания в соответствии с установленными нормами, обеспечивающими жизнь и здоровье обучающихся, работников школы;
 - создание необходимых условий для охраны и укрепления здоровья, организации питания обучающихся и работников школы;
 - организация охраны здоровья обучающихся (за исключением оказания первичной медико-санитарной помощи, прохождения периодических медицинских осмотров и диспансеризации);
 - организация обучения по образовательным программам начального общего, основного общего и среднего общего образования на дому для обучающихся, нуждающихся в длительном лечении, детей-инвалидов, которые по состоянию здоровья не могут посещать образовательные организации;
 - организация социально-психологического тестирования обучающихся в целях раннего выявления незаконного потребления наркотических средств и психотропных веществ в порядке, установленном федеральным органом исполнительной власти, осуществляющим функции по выработке государственной политики и нормативно-правовому регулированию в сфере образования;
 - организация отдыха и оздоровления детей в каникулярное время;
 - осуществление индивидуально ориентированной педагогической, психологической, социальной помощи обучающимся;
 - организация разнообразной массовой работы с обучающимися и родителями (законными представителями) несовершеннолетних обучающихся для отдыха и досуга, в том числе

клубных, секционных и других занятий, экспедиций, соревнований, лагерных сборов, экскурсий;

- проведение фестивалей, выставок, смотров, конкурсов, конференций и иных мероприятий образовательного и просветительского характера;

- организация научной, творческой, инновационной деятельности;

- проведение мероприятий по межрегиональному и международному сотрудничеству в сфере образования, обмену обучающимися и педагогическими работниками

3. Услуги (работы), относящиеся к основным видам деятельности учреждения, предоставление которых для физических и юридических лиц осуществляется за плату:

не предоставляются.

4. Общая балансовая стоимость недвижимого муниципального имущества

| Категория недвижимого имущества | Стоимость, руб. |
|---|-----------------|
| Всего стоимость недвижимого имущества в том числе: | 103 630 460,50 |
| - стоимость недвижимого имущества, закрепленного собственником имущества за учреждением на праве оперативного управления | 103 630 460,50 |
| - из него - стоимость недвижимого имущества, приобретенного учреждением за счет выделенных собственником имущества средств | |
| - стоимость недвижимого имущества, приобретенного учреждением за счет доходов, полученных от иной приносящей доход деятельности | |

5. Общая балансовая стоимость движимого муниципального имущества

| Категория движимого имущества | Стоимость, руб. |
|--|-----------------|
| Всего стоимость движимого имущества в том числе: | 13886400,41 |
| - стоимость особо ценного движимого имущества | 5477441,14 |

6. Показатели финансового состояния учреждения

| Наименование показателя | Сумма, руб. |
|--|----------------|
| 1. Нефинансовые активы, всего: | 84371711,07 |
| из них: | |
| 1.1. недвижимое имущество, всего: | 103 630 460,50 |
| в том числе: | |
| 1.1.1. остаточная стоимость | 24932787,81 |
| 1.2. особо ценное движимое имущество, всего | 5477441,14 |
| в том числе: | |
| 1.2.1. остаточная стоимость | 2043900,14 |
| 2. Финансовые активы, всего: | 30525637,51 |
| из них: | |
| 2.1. дебиторская задолженность по доходам | 30206415,92 |
| 2.2. дебиторская задолженность по расходам | 160127,15 |
| 3. Обязательства, всего | 142643671,78 |
| из них: 3.1. просроченная кредиторская задолженность | 679273,33 |
| | |

7. Показатели по поступлениям и выплатам учреждения.

| Наименование | Тип средств | Код поБК (КПД) (ВР) (КПИФД)* | Код КОСГУ (аналитики) | Код субсидии | План на 2019 год | | | | | | План на 2020 год | План на 2021 год | |
|---|-------------|------------------------------|-----------------------|--------------|------------------|--------------|--------------|--------------|--------------|---------------|------------------|------------------|----|
| | | | | | Всего | в том числе: | | | | 11 | | | 12 |
| | | | | | | 1 квартал | 2 квартал | 3 квартал | 4 квартал | | | | |
| 1 | 2 | 3 | 4 | 5 | 6 | 7 | 8 | 9 | 10 | 11 | 12 | | |
| 803.03.237.5 средняя школа № 67 | | | | | | | | | | | | | |
| I. Остатки средств на начало года | | | | | 123 720,44 | 123 720,44 | | | | | | | |
| СРЕДСТВА ОТ ПРИНОСЯЩЕЙ ДОХОД ДЕЯТЕЛЬНОСТИ | 02.00.00 | | | | 53 274,44 | 53 274,44 | | | | | | | |
| Увеличение остатков | 02.00.00 | 5.1.0 | 510 | | 53 274,44 | 53 274,44 | | | | | | | |
| СУБСИДИИ НА ФИНАНСОВОЕ ОБЕСПЕЧЕНИЕ ВЫПОЛНЕНИЯ МУНИЦИПАЛЬНОГО ЗАДАНИЯ | 04.00.00 | | | | 70 446,00 | 70 446,00 | | | | | | | |
| Областной бюджет | 04.02.00 | | | | 70 446,00 | 70 446,00 | | | | | | | |
| Субвенции | 04.02.03 | | | | 70 446,00 | 70 446,00 | | | | | | | |
| Увеличение остатков | 04.02.03 | 5.1.0 | 510 | | 70 446,00 | 70 446,00 | | | | | | | |
| II. ПОСТУПЛЕНИЯ | | | | | 30 640 445,27 | 8 388 197,27 | 9 951 100,00 | 5 135 200,00 | 7 165 948,00 | 29 219 148,00 | 29 370 748,00 | | |
| СРЕДСТВА ОТ ПРИНОСЯЩЕЙ ДОХОД ДЕЯТЕЛЬНОСТИ | 02.00.00 | | | | 650 000,00 | 200 000,00 | 200 000,00 | 80 000,00 | 170 000,00 | | | | |
| Доходы от оказания услуг учреждениями, находящимися в ведении органов местного самоуправления городских округов | 02.00.00 | 1.3.0 | 130 | | 600 000,00 | 200 000,00 | 200 000,00 | 80 000,00 | 120 000,00 | | | | |
| Безвозмездные денежные поступления | 02.00.00 | 1.5.0 | 150 | | 50 000,00 | | | | 50 000,00 | | | | |
| СУБСИДИИ НА ФИНАНСОВОЕ ОБЕСПЕЧЕНИЕ ВЫПОЛНЕНИЯ МУНИЦИПАЛЬНОГО ЗАДАНИЯ | 04.00.00 | | | | 29 990 445,27 | 8 188 197,27 | 9 751 100,00 | 5 055 200,00 | 6 995 948,00 | 29 219 148,00 | 29 370 748,00 | | |
| Городской бюджет | 04.01.00 | | | | 4 914 200,00 | 1 841 300,00 | 1 376 800,00 | 786 700,00 | 909 400,00 | 4 568 100,00 | 4 719 700,00 | | |
| Доходы от оказания услуг учреждениями, находящимися в ведении органов местного самоуправления городских округов | 04.01.00 | 1.3.0 | 130 | | 4 914 200,00 | 1 841 300,00 | 1 376 800,00 | 786 700,00 | 909 400,00 | 4 568 100,00 | 4 719 700,00 | | |
| Областной бюджет | 04.02.00 | | | | 25 076 245,27 | 6 346 897,27 | 8 374 300,00 | 4 268 500,00 | 6 086 548,00 | 24 651 048,00 | 24 651 048,00 | | |
| Субвенции | 04.02.03 | | | | 25 076 245,27 | 6 346 897,27 | 8 374 300,00 | 4 268 500,00 | 6 086 548,00 | 24 651 048,00 | 24 651 048,00 | | |
| Доходы от оказания услуг учреждениями, находящимися в ведении органов местного самоуправления городских округов | 04.02.03 | 1.3.0 | 130 | | 24 951 448,00 | 6 222 100,00 | 8 374 300,00 | 4 268 500,00 | 6 086 548,00 | 24 651 048,00 | 24 651 048,00 | | |
| Увеличение остатков | 04.02.03 | 5.1.0 | 510 | | 124 797,27 | 124 797,27 | | | | | | | |
| III. ВЫПЛАТЫ | | | | | 30 764 165,71 | 8 511 917,71 | 9 951 100,00 | 5 135 200,00 | 7 165 948,00 | 29 219 148,00 | 29 370 748,00 | | |
| СРЕДСТВА ОТ ПРИНОСЯЩЕЙ ДОХОД ДЕЯТЕЛЬНОСТИ | 02.00.00 | | | | 703 274,44 | 253 274,44 | 200 000,00 | 80 000,00 | 170 000,00 | | | | |

| 1 | 2 | 3 | 4 | 5 | 6 | 7 | 8 | 9 | 10 | 11 | 12 |
|--|----------|-------|-----|---|---------------|--------------|--------------|--------------|--------------|---------------|---------------|
| Работы, услуги по содержанию имущества | 04.01.00 | 2.4.4 | 225 | | 429 419,22 | 19 400,00 | 59 500,00 | 35 500,00 | 315 019,22 | | |
| Прочие работы, услуги | 04.01.00 | 2.4.4 | 226 | | 169 668,83 | 46 464,30 | 44 400,00 | 49 500,00 | 29 304,53 | | |
| Увеличение стоимости основных средств | 04.01.00 | 2.4.4 | 310 | | 1 750,00 | | | | 1 750,00 | | |
| Увеличение стоимости прочих материальных запасов | 04.01.00 | 2.4.4 | 346 | | 3 700,00 | | | 3 700,00 | | | |
| Иные бюджетные ассигнования | 04.01.00 | 8.0.0 | | | 1 412 909,47 | 364 400,00 | 364 400,00 | 343 152,43 | 340 957,04 | 1 457 200,00 | 1 457 200,00 |
| Уплата налогов, сборов и иных платежей | 04.01.00 | 8.5.0 | | | 1 412 909,47 | 364 400,00 | 364 400,00 | 343 152,43 | 340 957,04 | 1 457 200,00 | 1 457 200,00 |
| Уплата налога на имущество организаций и земельного налога | 04.01.00 | 8.5.1 | | | 1 412 842,00 | 364 300,00 | 364 300,00 | 343 052,43 | 341 189,57 | 1 455 800,00 | 1 455 800,00 |
| Налоги, пошлины и сборы | 04.01.00 | 8.5.1 | 291 | | 67,47 | 100,00 | 100,00 | 100,00 | -232,53 | 1 400,00 | 1 400,00 |
| Уплата иных платежей | 04.01.00 | 8.5.3 | | | 67,47 | 100,00 | 100,00 | 100,00 | -232,53 | 1 400,00 | 1 400,00 |
| Налоги, пошлины и сборы | 04.01.00 | 8.5.3 | 291 | | 25 146 691,27 | 6 417 343,27 | 8 374 300,00 | 4 268 500,00 | 6 086 548,00 | 24 651 048,00 | 24 651 048,00 |
| Областной бюджет | 04.02.00 | | | | 25 146 691,27 | 6 417 343,27 | 8 374 300,00 | 4 268 500,00 | 6 086 548,00 | 24 651 048,00 | 24 651 048,00 |
| Субвенции | 04.02.03 | | | | | | | | | | |
| Расходы на выплаты персоналу в целях обеспечения выполнения функций государственными (муниципальными) органами, казенными учреждениями, органами управления государственными внебюджетными фондами | 04.02.03 | 1.0.0 | | | 24 241 178,74 | 6 202 018,27 | 8 159 233,00 | 4 053 317,00 | 5 826 610,47 | 23 788 261,00 | 23 788 261,00 |
| Расходы на выплаты персоналу казенных учреждений | 04.02.03 | 1.1.0 | | | 24 241 178,74 | 6 202 018,27 | 8 159 233,00 | 4 053 317,00 | 5 826 610,47 | 23 788 261,00 | 23 788 261,00 |
| Фонд оплаты труда учреждений | 04.02.03 | 1.1.1 | | | 18 647 524,37 | 4 613 268,00 | 6 311 024,00 | 3 113 912,00 | 4 609 320,37 | 18 270 554,00 | 18 270 554,00 |
| Заработная плата | 04.02.03 | 1.1.1 | 211 | | 18 579 985,37 | 4 598 268,00 | 6 281 024,00 | 3 073 912,00 | 4 626 781,37 | 18 270 554,00 | 18 270 554,00 |
| Социальные пособия и компенсации персоналу в денежной форме | 04.02.03 | 1.1.1 | 266 | | 67 539,00 | 15 000,00 | 30 000,00 | 40 000,00 | -17 461,00 | | |
| Иные выплаты персоналу учреждений, за исключением фонда оплаты труда | 04.02.03 | 1.1.2 | | | 1 557,36 | 300,00 | 600,00 | 600,00 | 57,36 | | |
| Социальные пособия и компенсации персоналу в денежной форме | 04.02.03 | 1.1.2 | 266 | | 1 557,36 | 300,00 | 600,00 | 600,00 | 57,36 | | |
| Взносы по обязательному социальному страхованию на выплаты по оплате труда работников и иные выплаты работникам учреждений | 04.02.03 | 1.1.9 | | | 5 592 097,01 | 1 688 450,27 | 1 847 609,00 | 938 805,00 | 1 217 232,74 | 5 517 707,00 | 5 517 707,00 |
| Начисления на выплаты по оплате труда | 04.02.03 | 1.1.9 | 213 | | 5 592 097,01 | 1 688 450,27 | 1 847 609,00 | 938 805,00 | 1 217 232,74 | 5 517 707,00 | 5 517 707,00 |
| Закупка товаров, работ и услуг для обеспечения государственных (муниципальных) нужд | 04.02.03 | 2.0.0 | | | 905 512,53 | 215 325,00 | 215 067,00 | 215 183,00 | 259 937,53 | 862 787,00 | 862 787,00 |
| Иные закупки товаров, работ и услуг для обеспечения государственных (муниципальных) нужд | 04.02.03 | 2.4.0 | | | 905 512,53 | 215 325,00 | 215 067,00 | 215 183,00 | 259 937,53 | 862 787,00 | 862 787,00 |
| Прочая закупка товаров, работ и услуг | 04.02.03 | 2.4.4 | | | 905 512,53 | 215 325,00 | 215 067,00 | 215 183,00 | 259 937,53 | 862 787,00 | 862 787,00 |
| Услуги связи | 04.02.03 | 2.4.4 | 221 | | 38 055,90 | 10 200,00 | 10 200,00 | 10 300,00 | 7 355,90 | 41 000,00 | 41 000,00 |


| 1 | 2 | 3 | 4 | 5 | 6 | 7 | 8 | 9 | 10 | 11 | 12 |
|---|----------|-------|-----|-------------|---------------------|---------------------|--------------|--------------|------------|------------|------------|
| Работы, услуги по содержанию имущества | 04.02.03 | 2.4.4 | 225 | | ✓ 1 500,00 | | 1 500,00 | | | | |
| Прочие работы, услуги | 04.02.03 | 2.4.4 | 226 | | 32 104,00 | | 9 800,00 | 22 304,00 | | | |
| Увеличение стоимости основных средств | 04.02.03 | 2.4.4 | 310 | | ✓ 549 870,96 | 30 000,00 | 120 000,00 | 254 029,60 | 145 841,36 | | |
| Увеличение стоимости строительных материалов | 04.02.03 | 2.4.4 | 344 | | 42 980,85 | | | 13 398,40 | 29 582,45 | | |
| Увеличение стоимости прочих материальных запасов | 04.02.03 | 2.4.4 | 346 | | ✓ 223 256,82 | 50 000,00 | 80 000,00 | 24 100,00 | 69 156,82 | | |
| Увеличение стоимости прочих материальных запасов однократного применения | 04.02.03 | 2.4.4 | 349 | | 17 744,00 | 125 125,00 | -6 433,00 | -108 949,00 | 8 001,00 | 821 787,00 | 821 787,00 |
| 803.03.237.6 средняя школа № 67 | | | | | | | | | | | |
| I. Остатки средств на начало года | | | | | 1 800,00 | 1 800,00 | | | | | |
| СУБСИДИИ НА ИНЫЕ ЦЕЛИ (для бюджетных (автономных) учреждений) | 05.00.00 | | | | ✓ 1 800,00 | 1 800,00 | | | | | |
| Городской бюджет | 05.01.00 | | | | 1 800,00 | 1 800,00 | | | | | |
| Увеличение остатков | 05.01.00 | 5.1.0 | 510 | 803.20.5003 | ✓ 1 800,00 | 1 800,00 | ✓ 636 335,76 | ✓ 608 943,18 | 118 258,00 | 851 705,00 | 965 180,00 |
| II. ПОСТУПЛЕНИЯ | | | | | 2 551 604,51 | 1 188 067,57 | | | | | |
| СУБСИДИИ НА ИНЫЕ ЦЕЛИ (для бюджетных (автономных) учреждений) | 05.00.00 | | | | 2 551 604,51 | 1 188 067,57 | 636 335,76 | 608 943,18 | 118 258,00 | 851 705,00 | 985 180,00 |
| Городской бюджет | 05.01.00 | | | | 932 653,66 | 462 467,57 | 340 805,76 | 127 227,33 | 2 153,00 | 75 555,00 | 71 730,00 |
| Прочие доходы муниципальных учреждений, находящимся в ведении органов местного самоуправления городских округов | 05.01.00 | 1.8.0 | 180 | | ✓ 881 133,66 | ✓ 460 947,57 | 340 805,76 | 77 227,33 | 2 153,00 | 75 555,00 | 71 730,00 |
| Прочие доходы муниципальных учреждений, находящимся в ведении органов местного самоуправления городских округов | 05.01.00 | 1.8.0 | 180 | 803.20.2000 | ✓ 26 256,00 | | | ✓ 26 256,00 | | | |
| Прочие доходы муниципальных учреждений, находящимся в ведении органов местного самоуправления городских округов | 05.01.00 | 1.8.0 | 180 | 803.20.5003 | ✓ 62 400,00 | 21 900,00 | 13 700,00 | 19 000,00 | 7 800,00 | 3 825,00 | |
| Прочие доходы муниципальных учреждений, находящимся в ведении органов местного самоуправления городских округов | 05.01.00 | 1.8.0 | 180 | 803.20.5009 | ✓ 66 063,00 | | 71 730,00 | | -5 647,00 | 71 730,00 | 71 730,00 |
| Прочие доходы муниципальных учреждений, находящимся в ведении органов местного самоуправления городских округов | 05.01.00 | 1.8.0 | 180 | 803.20.5040 | 33 646,38 | | 30 000,00 | 3 646,38 | | | |
| Прочие доходы муниципальных учреждений, находящимся в ведении органов местного самоуправления городских округов | 05.01.00 | 1.8.0 | 180 | 803.20.5042 | 28 324,95 | | | 28 324,95 | | | |


| 1 | 2 | 3 | 4 | 5 | 6 | 7 | 8 | 9 | 10 | 11 | 12 |
|---|----------|-------|-----|-------------|--------------|--------------|------------|------------|------------|------------|------------|
| Прочие доходы муниципальных учреждений, находящихся в ведении органов местного самоуправления городских округов | 05.01.00 | 1.8.0 | 180 | 803.20.7005 | 664 423,33 | 439 047,57 | 225 375,76 | | | | |
| Увеличение остатков | 05.01.00 | 5.1.0 | 510 | 803.20.5003 | 1 520,00 | 1 520,00 | | | | | |
| Средства, выделенные по обращениям депутатов муниципального бюджета города Ярославля | 05.01.01 | | | | 50 000,00 | | 50 000,00 | | | | |
| Прочие доходы муниципальных учреждений, находящихся в ведении органов местного самоуправления городских округов | 05.01.01 | 1.8.0 | 180 | 803.20.1001 | 50 000,00 | | 50 000,00 | | | | |
| Областной бюджет | 05.02.00 | | | | 1 618 950,85 | 725 600,00 | 295 530,00 | 481 715,85 | 116 105,00 | 776 150,00 | 913 450,00 |
| Субсидии | 05.02.02 | | | | 528 438,85 | | 54 450,00 | 492 083,85 | -18 095,00 | 54 450,00 | 54 450,00 |
| Прочие доходы муниципальных учреждений, находящихся в ведении органов местного самоуправления городских округов | 05.02.02 | 1.8.0 | 180 | | 528 438,85 | | 54 450,00 | 492 083,85 | -18 095,00 | 54 450,00 | 54 450,00 |
| Прочие доходы муниципальных учреждений, находящихся в ведении органов местного самоуправления городских округов | 05.02.02 | 1.8.0 | 180 | 803.20.6005 | 492 083,85 | | | 492 083,85 | | | |
| Прочие доходы муниципальных учреждений, находящихся в ведении органов местного самоуправления городских округов | 05.02.02 | 1.8.0 | 180 | 803.20.6009 | 36 355,00 | | 54 450,00 | | -18 095,00 | 54 450,00 | 54 450,00 |
| Субвенции | 05.02.03 | | | | 1 090 512,00 | 725 600,00 | 241 080,00 | -10 368,00 | 134 200,00 | 721 700,00 | 859 000,00 |
| Прочие доходы муниципальных учреждений, находящихся в ведении органов местного самоуправления городских округов | 05.02.03 | 1.8.0 | 180 | | 1 090 512,00 | 725 600,00 | 241 080,00 | -10 368,00 | 134 200,00 | 721 700,00 | 859 000,00 |
| Прочие доходы муниципальных учреждений, находящихся в ведении органов местного самоуправления городских округов | 05.02.03 | 1.8.0 | 180 | 803.20.6011 | 6 912,00 | | 17 280,00 | -10 368,00 | | | |
| Прочие доходы муниципальных учреждений, находящихся в ведении органов местного самоуправления городских округов | 05.02.03 | 1.8.0 | 180 | 803.20.6039 | 1 083 600,00 | 725 600,00 | 223 800,00 | | 134 200,00 | 721 700,00 | 859 000,00 |
| Ш. ВЫПЛАТЫ | | | | | 2 553 404,51 | 1 189 867,57 | 636 335,76 | 608 943,18 | 118 258,00 | 851 705,00 | 985 180,00 |
| СУБСИДИИ НА ИНЫЕ ЦЕЛИ (для бюджетных (автономных) учреждений) | 05.00.00 | | | | 2 553 404,51 | 1 189 867,57 | 636 335,76 | 608 943,18 | 118 258,00 | 851 705,00 | 985 180,00 |
| Городской бюджет | 05.01.00 | | | | 934 453,66 | 464 267,57 | 340 805,76 | 127 227,33 | 2 153,00 | 75 555,00 | 71 730,00 |
| Уменьшение остатков | 05.01.00 | 6.1.0 | 610 | 803.20.5003 | 1 800,00 | 1 800,00 | | | | | |
| Закупка товаров, работ и услуг для обеспечения государственных (муниципальных) нужд | 05.01.00 | 2.0.0 | | | 849 007,28 | 462 467,57 | 310 805,76 | 73 580,95 | 2 153,00 | 75 555,00 | 71 730,00 |


| 1 | 2 | 3 | 4 | 5 | 6 | 7 | 8 | 9 | 10 | 11 | 12 |
|--|----------|-------|-----|-------------|--------------|------------|------------|------------|------------|------------|------------|
| Иные закупки товаров, работ и услуг для обеспечения государственных (муниципальных) нужд | 05.01.00 | 2.4.0 | | | 849 007,28 | 462 467,57 | 310 805,76 | 73 580,95 | 2 153,00 | 75 555,00 | 71 730,00 |
| Прочая закупка товаров, работ и услуг | 05.01.00 | 2.4.4 | | | 849 007,28 | 462 467,57 | 310 805,76 | 73 580,95 | 2 153,00 | 75 555,00 | 71 730,00 |
| Коммунальные услуги | 05.01.00 | 2.4.4 | 223 | 803.20.7005 | 444 509,36 | 439 047,57 | 5 461,79 | 28 324,95 | | | |
| Работы, услуги по содержанию имущества | 05.01.00 | 2.4.4 | 225 | | 176 292,11 | | 147 967,16 | 28 324,95 | | | |
| Работы, услуги по содержанию имущества | 05.01.00 | 2.4.4 | 225 | 803.20.5042 | 28 324,95 | | | 28 324,95 | | | |
| Работы, услуги по содержанию имущества | 05.01.00 | 2.4.4 | 225 | 803.20.7005 | 147 967,16 | | 147 967,16 | | | | |
| Прочие работы, услуги | 05.01.00 | 2.4.4 | 226 | | 170 703,00 | 23 420,00 | 126 130,00 | 19 000,00 | 2 153,00 | 75 555,00 | 71 730,00 |
| Прочие работы, услуги | 05.01.00 | 2.4.4 | 226 | 803.20.5003 | 63 920,00 | 23 420,00 | 13 700,00 | 19 000,00 | 7 800,00 | 3 825,00 | |
| Прочие работы, услуги | 05.01.00 | 2.4.4 | 226 | 803.20.5009 | 66 083,00 | | 71 730,00 | | -5 647,00 | 71 730,00 | 71 730,00 |
| Прочие работы, услуги | 05.01.00 | 2.4.4 | 226 | 803.20.7005 | 40 700,00 | | 40 700,00 | | | | |
| Услуги, работы для целей капитальных вложений | 05.01.00 | 2.4.4 | 228 | 803.20.7005 | 31 246,81 | | 31 246,81 | | | | |
| Увеличение стоимости основных средств | 05.01.00 | 2.4.4 | 310 | 803.20.2000 | 26 256,00 | | | 26 256,00 | | | |
| Иные бюджетные ассигнования | 05.01.00 | 8.0.0 | | | 33 646,38 | | 30 000,00 | 3 646,38 | | | |
| Исполнение судебных актов | 05.01.00 | 8.3.0 | | | 33 646,38 | | 30 000,00 | 3 646,38 | | | |
| Исполнение судебных актов Российской Федерации и мировых соглашений по возмещению причиненного вреда | 05.01.00 | 8.3.1 | | | 33 646,38 | | 30 000,00 | 3 646,38 | | | |
| Штрафы за нарушение законодательства о закупках и нарушение условий контрактов (договоров) | 05.01.00 | 8.3.1 | 293 | 803.20.5040 | 1 646,38 | | | 1 646,38 | | | |
| Другие экономические санкции | 05.01.00 | 8.3.1 | 295 | 803.20.5040 | 30 000,00 | | 30 000,00 | | | | |
| Иные выплаты текущего характера организациям | 05.01.00 | 8.3.1 | 297 | 803.20.5040 | 2 000,00 | | | 2 000,00 | | | |
| Средства, выделенные по обращениям Депутатов муниципалитета города Ярославля | 05.01.01 | | | | 50 000,00 | | | 50 000,00 | | | |
| Закупка товаров, работ и услуг для обеспечения государственных (муниципальных) нужд | 05.01.01 | 2.0.0 | | | 50 000,00 | | | 50 000,00 | | | |
| Иные закупки товаров, работ и услуг для обеспечения государственных (муниципальных) нужд | 05.01.01 | 2.4.0 | | | 50 000,00 | | | 50 000,00 | | | |
| Прочая закупка товаров, работ и услуг | 05.01.01 | 2.4.4 | | | 50 000,00 | | | 50 000,00 | | | |
| Работы, услуги по содержанию имущества | 05.01.01 | 2.4.4 | 225 | 803.20.1001 | 50 000,00 | | | 50 000,00 | | | |
| Областной бюджет | 05.02.00 | | | | 1 618 950,85 | 725 600,00 | 295 530,00 | 481 715,85 | 116 105,00 | 776 150,00 | 913 450,00 |
| Субсидии | 05.02.02 | | | | 528 438,85 | | 54 450,00 | 492 083,85 | -18 095,00 | 54 450,00 | 54 450,00 |
| Закупка товаров, работ и услуг для обеспечения государственных (муниципальных) нужд | 05.02.02 | 2.0.0 | | | 528 438,85 | | 54 450,00 | 492 083,85 | -18 095,00 | 54 450,00 | 54 450,00 |

| 1 | 2 | 3 | 4 | 5 | 6 | 7 | 8 | 9 | 10 | 11 | 12 |
|--|----------|-------|-----|-------------|--------------|------------|------------|------------|------------|------------|------------|
| Иные закупки товаров, работ и услуг для обеспечения государственных (муниципальных) нужд | 05.02.02 | 2.4.0 | | | 528 438,85 | | 54 450,00 | 492 083,85 | -18 095,00 | 54 450,00 | 54 450,00 |
| Прочая закупка товаров, работ и услуг | 05.02.02 | 2.4.4 | | | 528 438,85 | | 54 450,00 | 492 083,85 | -18 095,00 | 54 450,00 | 54 450,00 |
| Работы, услуги по содержанию имущества | 05.02.02 | 2.4.4 | 225 | 803.20.6005 | 492 083,85 | | | 492 083,85 | | | |
| Прочие работы, услуги | 05.02.02 | 2.4.4 | 226 | 803.20.6009 | 36 355,00 | | 54 450,00 | | -18 095,00 | 54 450,00 | 54 450,00 |
| Субвенции | 05.02.03 | | | | 1 090 512,00 | 725 600,00 | 241 080,00 | -10 368,00 | 134 200,00 | 721 700,00 | 859 000,00 |
| Закупка товаров, работ и услуг для обеспечения государственных (муниципальных) нужд | 05.02.03 | 2.0.0 | | | 1 090 512,00 | 725 600,00 | 241 080,00 | -10 368,00 | 134 200,00 | 721 700,00 | 859 000,00 |
| Иные закупки товаров, работ и услуг для обеспечения государственных (муниципальных) нужд | 05.02.03 | 2.4.0 | | | 1 090 512,00 | 725 600,00 | 241 080,00 | -10 368,00 | 134 200,00 | 721 700,00 | 859 000,00 |
| Прочая закупка товаров, работ и услуг | 05.02.03 | 2.4.4 | | | 1 090 512,00 | 725 600,00 | 241 080,00 | -10 368,00 | 134 200,00 | 721 700,00 | 859 000,00 |
| Прочие работы, услуги | 05.02.03 | 2.4.4 | 226 | | 1 090 512,00 | 725 600,00 | 241 080,00 | -10 368,00 | 134 200,00 | 721 700,00 | 859 000,00 |
| Прочие работы, услуги | 05.02.03 | 2.4.4 | 226 | 803.20.6011 | 6 912,00 | | 17 280,00 | -10 368,00 | | | |
| Прочие работы, услуги | 05.02.03 | 2.4.4 | 226 | 803.20.6039 | 1 083 600,00 | 725 600,00 | 223 800,00 | | 134 200,00 | 721 700,00 | 859 000,00 |

* КПД - код аналитической группы подвидов доходов бюджетов; ВР - код вида расходов; КППИФД - код подвида источников финансирования дефицита бюджетов

Руководитель учреждения
 Н.Ю. Дроздова
 (подпись) (расшифровка подписи)

Главный бухгалтер учреждения
 Н.М. Захарова
 (подпись) (расшифровка подписи)

Исполнитель в учреждении
 Н.М. Захарова
 (подпись) (расшифровка подписи)

дата "31" _____ 2023 г.



Зурина Светлана Анатольевна