





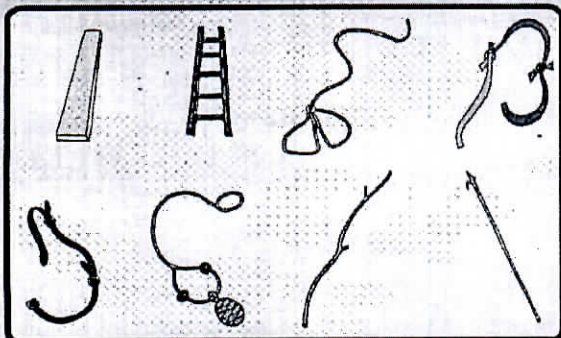
ОКАЗАНИЕ ПОМОЩИ ПОСТРАДАВШИМ НА ЛЬДУ



НЕ ПОДАВАЙТЕСЬ ПАНИКЕ! НЕ КРИЧИТЕ, НЕ ЗОВИТЕ НА ПОМОЩЬ, БЕРЕГИТЕ СИЛЫ! НАПОЛЗАЙТЕ НА ЛЕД С ШИРОКО РАССТАВЛЕННЫМИ РУКАМИ. ДЕЛАЙТЕ ПОПЫТКИ ЕЩЕ ЕЩЕ.



ПРИ СПАСЕНИИ ДЕЙСТВУЙТЕ БЫСТРО, РЕШИТЕЛЬНО, НО ПРЕДЕЛЬНО ОСТОРОЖНО. ГРОМКО ПОДБАДРИВАЙТЕ СПАСАЕМОГО. ПОДАВАЙТЕ СПАСАТЕЛЬНЫЙ ПРЕДМЕТ С РАССТОЯНИЯ 3-4 МЕТРА.




СПАСАТЕЛЬНЫЕ ПРЕДМЕТЫ:

ДОСКА
ЛЕСТНИЦА
ВЕРЕВКА СПЕТЛЯМИ НА КОНЦАХ
СВЯЗАННЫЕ ШАРФЫ


СВЯЗАННЫЕ РЕМНИ
КОНЕЦ АЛЕКСАНДРОВА
БОЛЬШАЯ ВЕТКА
БАГОР



ДАЙТЕ ПОСТРАДАВШЕМУ ЧАСТЬ СВОЕЙ ОДЕЖДЫ. РАЗВЕДИТЕ КОСТЕР И ОБОГРЕЙТЕ ПОСТРАДАВШЕГО. ВЫЗОВИТЕ СПАСАТЕЛЕЙ ИЛИ «СКОРУЮ ПОМОЩЬ».



ВЫБРАВШИСЬ ИЗ ПРУБИ СНИМИТЕ, ТЩАТЕЛЬНО ОТОЖМИТЕ И СНОВА НАДЕНЬТЕ ОДЕЖДУ. БЕГОМ СЛЕДУЙТЕ К БЛИЖАЙШЕМУ НАСЕЛЕННОМУ ПУНКТУ. ВЫЗОВИТЕ СПАСАТЕЛЕЙ ИЛИ «СКОРУЮ».



НЕ ДОПУСКАЙТЕ ОБМОРОЖЕНИЯ И ЗАМЕРЗАНИЯ. ПРИЗНАКИ ОБМОРОЖЕНИЯ - ПОБЕДНЕНИЕ КОЖИ И ПОТЕРЯ ЧУВСТВИТЕЛЬНОСТИ НА ПОБЕДНЕВШЕМ УЧАСТКЕ. СОВЕТ - ПЛАВНО РАСТИРАЯ ОБМОРОЖЕННЫЙ УЧАСТОК РУКОЙ ИДИТЕ ДОМОЙ, СНЕГОМ НЕ РАСТИРАТЬ! ПРИЗНАКИ ЗАМЕРЗАНИЯ - ОЗНОБ, ВЯЛОСТЬ, ЧУВСТВО УСТАЛОСТИ, ТЯГА К СНУ. СОВЕТ - ПОЗОВИТЕ НА ПОМОЩЬ ДРУЗЕЙ И БЕГОМ С НИМИ ДОМОЙ.

© Авторы:
Филоненко Е. Н.
Макаров В. В.
Максименков Г. И.




СОВЕТЫ ЛЮБИТЕЛЯМ ЗИМНЕЙ РЫБАЛКИ




ВО ВРЕМЯ ЗИМНЕЙ РЫБАЛКИ ДУМАЙТЕ ПРЕЖДЕ ВСЕГО О БЕЗОПАСНОСТИ И ТОЛЬКО ПОТОМ ОБ УЛОВЕ!




ПЕРЕДВИГАЯСЬ ПО ЛЬДУ БУДЬТЕ ВСЕГДА ГОТОВЫ НЕМЕДЛЕННО ОСВОБОДИТЬСЯ ОТ ГРУЗА!




ВСЕГДА ИМЕЙТЕ ПОД РУКОЙ ВЕРЕВКУ 12-15 МЕТРОВ. ДЕРЖИТЕ РЯДОМ С ЛУНККОЙ ДОСКУ ИЛИ БОЛЬШУЮ ВЕТКУ.



**ОСТОРОЖНО! ЛЕД МЕЖДУ ОСТРОВАМИ И ПЛЕСАМИ ОПАСЕН ВСЕГДА!
НЕ ЛОВИТЕ РЫБУ ДАЛЕКО ОТ БЕРЕГА, КАКОГО БЫ КЛЕВА ТАМ НЕ БЫЛО.**



**ПРИ КРАЙНЕЙ НЕОБХОДИМОСТИ ПРОХОДИТЕ ОПАСНЫЕ МЕСТА ТОЛЬКО СО СТРАХОВКОЙ!
ПЕРЕДВИГАЙТЕСЬ СКОЛЬЗЯЩИМ ШАГОМ!**



НЕ ПРЫГАЙТЕ НА ОТОРВАВШУЮСЯ ЛЬДИНУ. ОНА МОЖЕТ НЕ ВЫДЕРЖАТЬ ВАШ ВЕС И ПЕРЕВЕРНУТЬСЯ.

Авторы:
Филоненко Е. Н.
Макаров В. В.
Максименков Г. И.




МЕРЫ ПРЕДОСТОРОЖНОСТИ И ПРАВИЛА ПОВЕДЕНИЯ НА ЛЬДУ



НЕ ВЫХОДИТЕ НА ЛЕД В ОДИНОЧКУ!
НЕ ПРОВЕРЯЙТЕ ПРОЧНОСТЬ ЛЬДА НОГАМИ!
БУДЬТЕ ВНИМАТЕЛЬНЫ, ОСТОРОЖНЫ И ГОТОВЫ
В ЛЮБУЮ МИНУТУ К ОПАСНОСТИ!



БУДЬТЕ ОСТОРОЖНЫ!
ПОД СНЕГОМ МОГУТ БЫТЬ ПОЛЫНИИ, ТРЕЩИНЫ
ИЛИ ЛУНКИ!



ВНИМАНИЕ! В ТАКИХ МЕСТАХ ПОД СНЕГОМ
МОГУТ БЫТЬ ГЛУБОКИЕ ТРЕЩИНЫ И РАЗЛОМЫ.



ОСТОРОЖНО! В ЭТИХ МЕСТАХ ДАЖЕ ПОСЛЕ
СИЛЬНЫХ МОРОЗОВ СЛАБЫЙ ЛЕД!



ВНИМАНИЕ! ЕСЛИ ПОД ВАМИ ЗАТРЕЩАЛ ЛЕД И
ПОЯВИЛИСЬ ТРЕЩИНЫ НЕ ПУГАЙТЕСЬ И НЕ
БЕГИТЕ ОТ ОПАСНОСТИ!
ПЛАВНО ЛОЖИТЕСЬ НА ЛЕД И ПЕРЕКАТЫВАЙТЕСЬ
В БЕЗОПАСНОЕ МЕСТО!



ПОМНИТЕ! БЫСТРОЕ ОКАЗАНИЕ ПОМОЩИ
ПОПАВШИМ В БЕДУ ВОЗМОЖНО ТОЛЬКО В ЗОНЕ
РАЗРЕШЕННОГО ПЕРЕХОДА!

© Авторы:
Филоненко Е. Н.
Макаров В. В.
Максиманков Г. И.

ДОРОГИЕ ДЕТИ!
ПОМНИТЕ: ЛЁД НА ВОДОЁМАХ ТАИТ В СЕБЕ МНОГО ОПАСНОСТЕЙ
БЕРЕГИТЕ СВОЮ ЖИЗНЬ!



НА ЗАМЕРЗШИХ ОЗЕРАХ
ЛЕД БЫВАЕТ НЕПРОЧЕН,
И ХОДИТЬ ПО ТАКОМУ
БЕЗОТВЕТСТВЕННО ОЧЕНЬ!

ВОДОЕМЫ ОПАСНЫ:
МОЖЕТ ЛЕД ПРОВАЛИТЬСЯ,
И СПАСАТЬ ВАС НАПРАСНО
ВСЯ ОКРУГА ПРИМЧИТСЯ...
ВЕДЬ ПОЧТИ НЕВОЗМОЖНО
К ПОЛЫНЬЕ ПОДОБРАТЬСЯ —
ИЗ ВОДЫ БУДЕТ СЛОЖНО
ВАС ВЫТАСКИВАТЬ, БРАТЦЫ...



ЗИМА! СКОРЕЕ НА КОНЬКИ!
КАКИЕ СЛАВНЫЕ ДЕНЬКИ!
НО ВЫХОДИТЬ НА ЛЕД НЕЛЬЗЯ,
ПОКА НЕПРОЧЕН ОН, ДРУЗЬЯ,
КОГДА ЕСТЬ ТРЕЩИНЫ НА НЕМ,
КОГДА ВДРУГ ПОТЕПЛЕЛО ДНЕМ:
ПРОВАЛИШЬСЯ — ПРИДЕТ БЕДА:
ЗИМОЙ ХОЛОДНАЯ ВОДА...



УРА! ВЕСНА И ЛЕДОХОД!
ПЛАВЁТ, ПЛАВЁТ ПО РЕЧКЕ ЛЕД...
ГЛЯДЯТ РЕБЯТА ТАМ И ТУТ
КАК ЛЬДИНЫ ПО ВОДЕ ПЛАВУТ.
НУ ЧЕМ ТЕБЕ НЕ КОРАБЛИ?!
НО НЕТ! — НЕ УХОДИ С ЗЕМЛИ!
НА ЛЕД КОВАРНЫЙ НЕ СТУПАЙ.
ОПАСНО ЭТО — ТАК И ЗНАЙ!
ТАКОЙ КОРАБЛЬ ПЕРЕВЕРНЁТСЯ,
НА ЧАСТИ МОЖЕТ РАСКОЛОТЬСЯ
ИЛЬ УНЕСЁТ НА ЦЕНТРЕ РЕКИ...
ВЕСНОЙ ОТ РЕЧКИ ПРОЧЬ БЕГИ!

При чрезвычайных ситуациях звонить — 01;